












ТДС 20-3-2

Cardea® 1K Грунт для Пластика

Описание Продукции	Cardea® 1K Грунт для Пластика это однокомпонентный грунт воздушной сушки, разработанный для увеличения адгезии при окраске пластиковых частей автомобиля.			
Продукты и Добавки	Cardea® 1K Грунт для Пластика			
Пригодные Поверхности	Автомобильный пластик - в основном PP/EPDM Внимание: Не наносить на полиэтилен.			
Подготовка Поверхности		Предварительно вымойте поверхность теплой водой и моющим средством, ополосните и оставьте до полного высыхания. Очистите используя чистую тряпку и Cardea® U-Clean 300.		
		Обработайте абразивом для пластиковых поверхностей.		
		Очистите используя чистую тряпку и Cardea® U-Clean 300. Протрите поверхность липкой салфеткой обдувая краскопультом.		
Пропорции Смешивания		Готов к применению - не разбавлять		
Вязкость		9 – 13 с/20°C (DIN 4)		
Параметры Краскопульт		<u>Вид</u>	<u>Диаметр Сопла</u>	<u>Давление</u>
		Пистолет с верхней подачей	1,2 - 1,4 мм	1,5 - 2,2 бара
Нанесение		Встряхните перед нанесением. Нанесите в 1-2 слоя. Во избежания проблем с адгезией, толщина сухой пленки не должна превышать 4 мкм.		
Выдержка		3 - 5 минут (при 20°C) перед следующим слоем. Нанесите следующий слой в течении 48 часов (при 20°C), иначе обработайте абразивом для пластиковых поверхностей и нанесите один слой грунта для пластика.		
Толщина Сухой Пленки	до 4 мкм			
Теоретический Расход	8,5 м ² /л при 4 мкм			
Последующие Покрытия		Cardea® Грунтовки, Базовые и 2К эмали. Смотрите ТДС 20-1-1, 20-1-2, 20-2-1, 30-3-1, 30-1-1		
Очистка Оборудования	Используйте акриловые или нитроцеллюлозные растворители.			
Упаковка	Cardea® 1K Грунт для Пластика : 1 л			
Цвет	Прозрачный (Содержит частички перломутра)			
Меры Безопасности	Только для профессионального использования. Смотрите MSDS.			